



REGIONE BASILICATA

FASI DA ESEGUIRE ON-LINE

- a) Compilazione della “candidatura telematica” secondo il modello illustrato nel formulario.


Per qualsiasi informazione in merito al presente Avviso Pubblico le persone interessate potranno rivolgersi all’Ufficio per le Relazioni con il Pubblico (U.R.P.) e agli addetti dell’Ufficio Sistema Scolastico e Universitario del Dipartimento Politiche di Sviluppo, Lavoro, Formazione e Ricerca della Regione Basilicata, avvalendosi dei seguenti recapiti telefonici e telematici: 0971-666123 - 0971-668092 email: urpformazione@regione.basilicata.it

Per le problematiche di natura tecnica il servizio di assistenza è attivo dal lunedì al venerdì (dalle ore 08:00 alle ore 14:00 e dalle ore 15:00 alle ore 18:00)

Compilazione della “candidatura telematica”

ATTENZIONE!!! Per poter interagire correttamente con i contenuti del Portale, è necessario disabilitare preventivamente il blocco dei pop-up del proprio browser internet (l’attivazione del blocco dei pop-up, comporterà la impossibilità da parte del sistema di visualizzare le finestre per l’inserimento dei valori richiesti e/o per la visualizzazione di messaggi di errore).

Ad esempio in Internet Explorer 11:

1. Avvia Internet Explorer sulla barra delle applicazioni o sul desktop
2. Fai clic sul pulsante Strumenti  e clicca su Opzioni Internet
3. Nella scheda Privacy nella sezione Blocco popup deseleziona, se attiva, la casella di controllo Attiva Blocco popup e quindi tocca o fai clic su OK.

Per accedere a Centrale Bandi ed individuare il bando a cui si intende partecipare, bisogna collegarsi al seguente indirizzo web <http://www.regione.basilicata.it> e cliccare sulla voce di menu a sinistra “**Avvisi e Bandi**”.



The screenshot shows the official website of the Basilicata Region. At the top, there is a header with the region's logo and name, along with navigation links for 'Il Presidente della Regione', 'Giunta', and 'Consiglio'. Below this is a secondary navigation bar with options like 'iBasilicata', 'CHI È', 'URP', 'SERVIZI ONLINE', 'PUBBLICITÀ LEGALE', 'PEC', 'WEBMAIL', and 'INTRANET'. A search bar is located on the right. The main content area is divided into three columns: 'REGIONE' (listing various departments), 'NEWS' (displaying recent news items with dates and categories), and 'PRIMO PIANO' (featuring a banner for the 'Fondo Asilo, Migrazione e Integrazione' and a 'Basilicata bella scoperta' campaign). A red arrow points to the 'Avvisi e bandi' link in the left sidebar.

Si accede così nel Portale di Centrale Bandi dove è possibile ricercare l'avviso di interesse

CeBas
Avvisi e Bandi Pubblici della Regione Basilicata

Portale Istituzionale | Bandi Regione Basilicata | Bandi Altri Enti | Istanze on-line | P.E.C. | Firma Digitale

Ricerca rapida
Cerca | Ricerca Avanzata

Trovati 20 risultati
IN | SCADUTI | ALTRI | TUTTI

Tipo Bando	Titolo	Giorni alla Scadenza
Avviso pubblico	Avviamento A Selezione Presso L?Azienda Sanitaria Locale Di Potenza Per L?Assunzione A Tempo Pieno E Indeterminato Di N.1 Unità Lavorativa	5
Avviso pubblico	Avviso Pubblico Efficienza Energetica Delle Imprese	6
Avviso pubblico	?Azioni A Sostegno Degli Alunni Disabili Anno Scolastico 2017/2018	8
Avviso pubblico	Avviso Pubblico Promozione Di Misure Di Politica Attiva Presso Gli Uffici Giudiziari Della Regione Basilicata	8
Avviso pubblico	Avviamento A Selezione Categoria Art.1 L.N.68/1999, N.1 Posto, ?Coaduttore Amministrativo?, Ministero Dell? Economia E Delle Finanze.	9
Avviso pubblico	L.R. 19.01.2005 N. 2 E S.M.I. - D.G.R.N. N. 131 E 132 Del 24.02.2017- Misure Di Incentivazione Per Lo Svuotamento Del Bacino Lsu Regionale	18
Avviso pubblico	Sostegno Al Miglioramento Genetico Del Patrimonio Zootecnico Lucano - Anno 2017	18
Avviso pubblico	Procedure D'attivazione Dei Tirocini Extracurricolari Nell'ambito Del Programma Garanzia Giovani Regione Basilicata	22
Avviso pubblico	Legge 23 Dicembre 1998 N.448, Art 27.Bando Per La Fornitura Gratuita E Semigratuita Di Libri Di Testo Anno Scolastico 2017/2018	33
Avviso pubblico	Avviso Pubblico Concessione Di Contributi Per La Partecipazione A Master Non Universitari In Italia E All'estero	32

Cliccando sul bando specifico vengono visualizzate le informazioni di dettaglio.

IN DETTAGLIO | LINEE INTERVENTO | QUESITI | ESITO

stampa | **Partecipa**

AVVISO PUBBLICO Concessione di contributi per la partecipazione a Master universitari in Italia e all'estero per gli anni accademici 2016/2017 e 2017/2018

GIORNI ALLA SCADENZA: 32

Inizio presentazione istanze: 16/12/2017 08:00:00	Scadenza presentazione istanze: 16/01/2018 12:00:00
Destinatari: CITTADINO	Numero istanze protocollate: 0
Dipartimento: POLITICHE DI SVILUPPO, LAVORO, FORMAZIONE E RICERCA	Importo totale €: 1.500.000
Ufficio: UFFICIO SISTEMA SCOLASTICO ED UNIVERSITARIO	Atto: - del: - BUR: - del -

Note: L'assistenza, numero verde: 800.29.20.20, (per eventuali problematiche relative alla compilazione dell'istanza e alla registrazione) è garantita dal lunedì al venerdì dalle 8,30 alle 18,00. Si raccomanda vivamente di registrarsi al più presto per evitare eventuali problemi. Browser consigliati Internet Explorer, Google Chrome. Attenzione!!! La versione di Internet Explorer 8.0 o superiore.

AVVISO

Si comunica che dal 19.04.2017 le modalità di accesso sono le seguenti:

- **SPID (Sistema Pubblico d'Identità Digitale):** utilizzare le credenziali SPID (di livello uguale o superiore al 2) per l'accesso. Per maggiori dettagli sul funzionamento e sul come richiedere le credenziali SPID consultare il seguente link: <http://www.spid.gov.it/>
- **Regione Basilicata:**
Solo per chi è già registrato ai servizi di Regione Basilicata
Accedere mediante:
 - a. Carta Nazionale dei Servizi;
 - o
 - b. Utilizzando Nome utente password e PIN;

Per partecipare all'avviso è necessario cliccare sul tasto "PARTECIPA" e selezionare la modalità di autenticazione.

Autenticazione mediante SPID

Cliccare su “**Entra con SPID**” e selezionare il provider relativo al proprio account SPID.

Regione Basilicata

spid
Sistema Pubblico di Identità Digitale

Entra con SPID

Accedi al servizio con autenticazione SPID. Potrai selezionare il provider da te scelto in fase di registrazione per accedere ai servizi. Ricorda che con SPID potrai accedere a tutti i servizi della PA nazionale.

Regione Basilicata

Accedi al servizio con autenticazione Regione Basilicata.

Eseguita la fase di autenticazione, solo nel caso in cui le informazioni del profilo utente risultano essere carenti, verrà mostrata la seguente schermata. Tale schermata è dinamica, pertanto saranno visualizzati solo i campi relativi alle informazioni mancanti. Avvalorare obbligatoriamente tutti i campi presenti e cliccare su “**Conferma Anagrafica**” per proseguire.

NOTA: i dati da inserire devono essere quelli relativi all’utente che effettua l’accesso alla piattaforma.

CENTRALE BANDI

REGIONE BASILICATA

ANAGRAFICA UTENTE

Il profilo utente risulta carente di alcune informazioni. Compilare obbligatoriamente i campi sottostanti.

Cognome:

Nome:

Codice fiscale:

Data di nascita:
[gg/mm/aaaa]

Indirizzo:

Comune:

Telefono:

Cellulare:

Email:

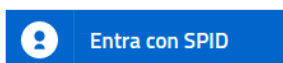
- Accesso **CITTADINO**

Selezionare il profilo "Cittadino".



Autenticazione mediante credenziali rilasciate da Regione Basilicata

Cliccare su “Regione Basilicata”



Accedi al servizio con autenticazione SPID. Potrai selezionare il provider da te scelto in fase di registrazione per accedere ai servizi. Ricorda che con SPID potrai accedere a tutti i servizi della PA nazionale.



Accedi al servizio con autenticazione Regione Basilicata.

Mediante la seguente schermata, sarà possibile accedere con la Carta Nazionale dei Servizi (SmartCard/USBTOKEN) cliccando sul bottone “Accedi” posto in alto. Alternativamente è possibile accedere mediante Username, Password e PIN (tale modalità è utilizzabile solo se si è già in possesso delle credenziali rilasciate da Regione Basilicata in quanto dal 19 Aprile 2017 non è più possibile effettuare nessuna registrazione).



La tua identità digitale per accedere a tutti i servizi



IMS: il sistema specializzato nell'autenticazione univoca ai servizi della Regione Basilicata, anche da Smartphone e Tablet.

[Hai smarrito le tue credenziali?](#)

Accedi con Carta Nazionale dei Servizi (SmartCard/USBTOKEN)



Accedi con Username e Password

Nome utente

Password

PIN



Eseguita la fase di autenticazione, solo nel caso in cui le informazioni del profilo utente risultano essere carenti, verrà mostrata la seguente schermata. Tale schermata è dinamica, pertanto saranno visualizzati solo i campi relativi alle informazioni mancanti. Avvalorare obbligatoriamente tutti i campi presenti e cliccare su “Conferma Anagrafica” per proseguire.

NOTA: i dati da inserire devono essere quelli relativi all'utente che effettua l'accesso alla piattaforma.

REGIONE BASILICATA

CENTRALE BANDI

ANAGRAFICA UTENTE

Il profilo utente risulta carente di alcune informazioni. Compilare obbligatoriamente i campi sottostanti.

Cognome:

Nome:

Codice fiscale:

Data di nascita:
[gg/mm/aaaa]

Indirizzo:

Comune:

Telefono:

Cellulare:

Email:

- Accesso **CITTADINO**

Selezionare il profilo “Cittadino”.

REGIONE BASILICATA

CENTRALE BANDI

SCELTA DEL PROFILO CHE SI VUOLE UTILIZZARE

Cittadino

Impresa

Ente

Terminata la fase di autenticazione, viene visualizzata la schermata della pagina personale e Cliccando su **“Visualizza Dettaglio Avviso Selezionato”**



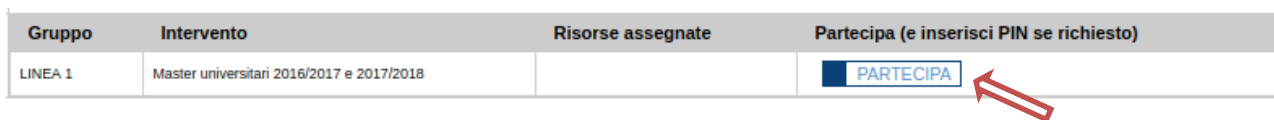
Alternativamente, cliccando su **“Gestione Bandi”** si accede all’elenco dei bandi :



Cliccando sulla lente della colonna dettaglio si accede al dettaglio del bando dove c’è anche il bottone **“PARTECIPA”**



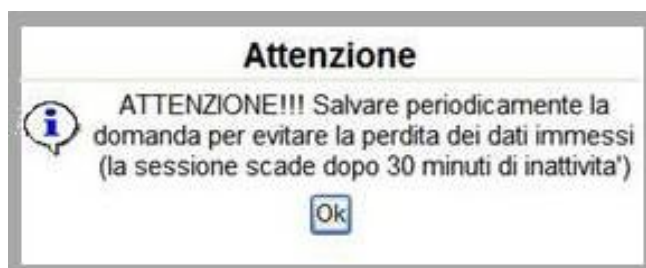
Visualizzato il dettaglio dell’avviso è presente il pulsante **“PARTECIPA”**



Cliccando sul bottone **“PARTECIPA”** si procede alla compilazione dell’istanza telematica.

AVVERTIMENTI !!

L'Utente viene avvisato, dalla seguente schermata, di salvare periodicamente, ciò al fine di evitare la perdita dei dati inseriti con il conseguente reinsierimento:



Cliccando sul pulsante "Ok" si procede alla compilazione dell'istanza. Nel caso in cui l'utente intenda sospendere la compilazione, è possibile completarla successivamente accedendo nuovamente al portale bandi e cliccando sulla voce di menu "Gestione istanze"



MENU' FUNZIONALE

Nella parte superiore del modulo dell'istanza telematica, evidenziate da sottolineatura, sono accessibili le voci del menù: **Salva, Inoltro Candidatura, Help, Stampa, Annulla istanza.**

Salva Inoltro Candidatura Help Stampa Annulla Istanza

- 1) **Salva** : questa voce serve a salvare in maniera temporanea l'istanza in compilazione. Per evitare di perdere i dati immessi in caso di caduta imprevista della sessione, si consiglia di salvare periodicamente l'istanza.
- 2) **Inoltro candidatura**: questa voce serve per salvare in maniera definitiva l'istanza, qualora tutte le verifiche effettuate dal sistema siano risultate positive. All'atto del salvataggio **l'istanza risulterà non più modificabile** e verrà inviata al protocollo della Regione Basilicata.
Il sistema visualizzerà l'istanza in formato pdf (*vedi la nota seguente*) , e tramite i comandi File->Stampa e File->Salva di Acrobat Reader si può sia stampare che salvare sul proprio personal computer l'istanza compilata.
- 3) **Help** : serve per scaricare questo manuale.
- 4) **Stampa** : questa voce serve per stampare l'istanza compilata.
- 5) **Annulla istanza** : questa voce serve per annullare un'istanza precedentemente inoltrata.

NOTA: La modalità di inoltro della candidatura, non richiede di firmare digitalmente l'istanza compilata, in quanto, a seguito delle modalità di autenticazione previste (autenticazione forte), risulterà essere firmata elettronicamente ai sensi dell'art. 21 del Codice Amministrazione Digitale.



Attenzione!!!! Ai fini della visualizzazione, della stampa e del salvataggio dell'istanza telematica è necessario aver installato sul proprio personal computer il software **Adobe Acrobat Reader®**

Prima di procedere alla compilazione dell'istanza occorre accertarsi di aver installato tale software. In caso contrario è possibile scaricarlo dal seguente indirizzo: <http://get.adobe.com/it/reader/> e installarlo sul computer.

COMPILAZIONE DOMANDA

Alcuni campi dell'istanza saranno già pre-compilati dal sistema con i dati inseriti all'atto della registrazione del candidato. I campi non compilati devono essere compilati a cura dell'utente.

Avviso Pubblico

Concessione di contributi per la partecipazione a:

MASTER UNIVERSITARI IN ITALIA E ALL'ESTERO PER GLI ANNI ACCADEMICI 2016/2017 e 2017/2018

DGR. N. [] - del [] --

N. Protocollo []
data []
Pratica N. []
data []

**A Regione Basilicata
Dipartimento Politiche
di Sviluppo, Lavoro,
Formazione e Ricerca
Ufficio Sistema Scolastico e
Universitario
Via Vincenzo Verrastro n.8
85100 POTENZA**

Campi
inseriti nella
scheda di
registrazione

DICHIARAZIONE UNICA

(Richiesta di contributi e dichiarazione sostitutiva ex articoli 46 e 47 D.P.R. 445/2000)

Il/la sottoscritto/a []
nato/a a [] prov.([])
il [] e residente in [] prov.([])
indirizzo [] civic []
tel/Cell [] e-mail []
Codice Fiscale []

Campi da
inserire
manualmente

CHIEDE

- a) l'assegnazione del voucher per un importo di € [] pari all' [] % di € []
- b) di contributi per le spese di soggiorno:
SI **NO**
- c) di contributi per spese documentate di viaggio in paesi extracomunitari, un viaggio di andata e uno di ritorno
SI **NO**
- d) di contributi per spese di soggiorno per stage effettuato in paesi extracomunitari
SI **NO**

a valere sull'Avviso pubblico "**Concessione di contributi per la partecipazione a:
MASTER UNIVERSITARI IN ITALIA E ALL'ESTERO PER GLI ANNI ACCADEMICI 2016/2017 e 2017/2018**

pubblicato sul sito Istituzionale della Regione Basilicata il [] ,

che dichiara espressamente di conoscere e accettare in ogni sua parte condizioni e termini.

A tal fine, consapevole delle sanzioni penali previste per il caso di dichiarazioni mendaci, così come stabilito dall'art. 76, D.P.R. 445/2000, nonché della decadenza dei benefici eventualmente conseguenti al provvedimento emanato sulla base di dichiarazioni non veritiere, ex art. 75 del medesimo D.P.R.,

DICHIARA SOTTO LA PROPRIA RESPONSABILITA',

1. (barrare la parte che interessa):

- di risiedere in Basilicata dall'iscrizione al master universitario e si impegna a risiedere in Basilicata per tutta la durata dello stesso sino allo svolgimento dell'esame finale per il conseguimento del titolo;

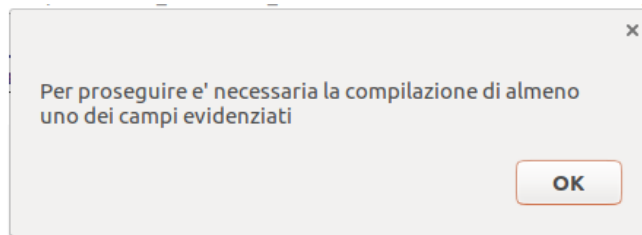
INOLTRO CANDIDATURA

Terminata la compilazione dell'istanza telematica si può procedere all'inoltro della stessa cliccando sulla voce di menu [Inoltro candidatura](#).



All'atto della generazione dell'istanza il sistema telematico effettua delle verifiche sulla compilazione ed in assenza della compilazione/selezione di una voce obbligatoria non permetterà la generazione dell'istanza evidenziando i campi da compilare o selezionare.

Esempio:



Concessione di contributi per la partecipazione a:
MASTER UNIVERSITARI IN ITALIA E ALL'ESTERO PER GLI ANNI ACCADEMICI 2016/2017 e 2017/2018

DGR. N. [] - del [] --

N. Protocollo []
data []
Pratica N. []
data []

A Regione Basilicata
Dipartimento Politiche
di Sviluppo,Lavoro,
Formazione e Ricerca
Ufficio Sistema Scolastico e
Universitario
Via Vincenzo Verrastro n.8
85100 POTENZA

DICHIARAZIONE UNICA

(Richiesta di contributi e dichiarazione sostitutiva ex articoli 46 e 47 D.P.R. 445/2000)

Il/la sottoscritto/a []
nato/a a [] prov.([])
il [] e residente in [] prov.([])
indirizzo [] civico []
tel/Cell [] e-mail []
Codice Fiscale []

CHIEDE

- a) l'assegnazione del voucher per un importo pari a Euro []
- b) di contributi per le spese di soggiorno:
SI **NO**
- c) di contributi per spese documentate di viaggio in paesi extracomunitari, un viaggio di andata e uno di ritorno
SI **NO**
- d) di contributi per spese di soggiorno per stage effettuato in paesi extracomunitari
SI **NO**

a valere sull'Avviso pubblico "**Concessione di contributi per la partecipazione a:**
MASTER UNIVERSITARI IN ITALIA E ALL'ESTERO PER GLI ANNI ACCADEMICI 2016/2017 e 2017/2018

pubblicato sul sito Istituzionale della Regione Basilicata il [] ,

che dichiara espressamente di conoscere e accettare in ogni sua parte condizioni e termini.

A tal fine, consapevole delle sanzioni penali previste per il caso di dichiarazioni mendaci, così come stabilito dall'art. 76,

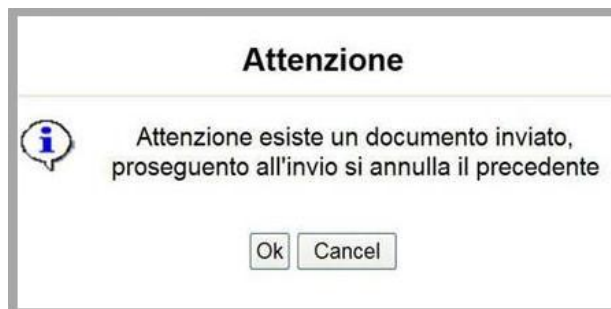
Superata la fase di verifica e controllo dei dati inseriti durante la compilazione, il sistema invierà al protocollo della Regione Basilicata l'istanza e otterrà il relativo numero.

L'istanza protocollata è consultabile cliccando su "Gestione istanze", nelle colonne "Protocollo Generale" e "Data Protocollo Generale".

NOTA: l'assegnazione del numero di protocollo potrebbe non essere istantanea.

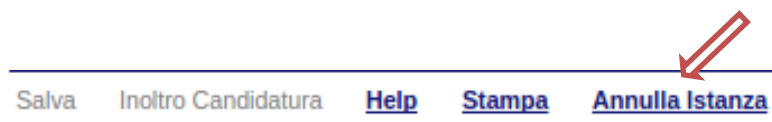
ANNULLAMENTO ISTANZA

Attenzione!!! Una volta generata la domanda non è più modificabile. In caso di errore nella compilazione dell'istanza è possibile sostituirla con una nuova. All'atto della generazione della nuova istanza la precedente verrà automaticamente annullata.



Tipo Intervento	Protocollo	Data Invio	Stato
Master universitari 2016/2017 e 2017/2018			Inviato
Master universitari 2016/2017 e 2017/2018			Annullato

Dopo aver inoltrato l'istanza, è possibile annullarla cliccando sulla voce di menu [Annulla istanza](#)



Viene mostrata la seguente videata all'interno della quale bisognerà specificare il numero di pratica (IST16000073) e cliccare sul bottone "Annulla istanza" per confermare l'annullamento della stessa.

ATTENZIONE! il numero di pratica, va inserito per intero (Es. IST16000073)

ATTENZIONE!!! PROSEGUENDO L'ISTANZA SARA' DEFINITIVAMENTE ANNULLATA.

L'ANNULLAMENTO E' IRREVERSIBILE!!!

PER PROSEGUIRE INSERIRE NUMERO DI PRATICA (IST..)

E CLICCARE SU "Annulla Istanza"